

# Hướng dẫn đăng ký hội viên trực tuyến

**Trường hợp 1:** Nếu bạn chưa đăng ký thành viên trên trang web Hội hô hấp

- Bước 1: Vào trang chủ, click nút “Đăng Ký” ở góc trên bên phải màn hình
- Bước 2: Điền thông tin đầy đủ như hình bên dưới, sau đó click nút “Thanh toán”

### Đăng ký thành viên

\* Thông tin bắt buộc

Tên: \*

Tên đăng nhập: \*

Mật khẩu: \*

Xác nhận mật khẩu: \*

Địa chỉ email: \*

Xác nhận địa chỉ email: \*

Loại đăng ký  Thành viên  
 Hội viên có đóng phí (Xem thêm quyền lợi hội viên)

Cơ quan làm việc

Địa chỉ gửi thư





Số điện thoại

Số năm làm hội viên:

Tổng tiền phải trả:  VN Đồng

**Thanh toán**

Danh hiệu VĐT uy tín nhất  
Được NH nhà nước cấp phép

VISA    

- Bước 3: Chuyển sang trang của Ngân lượng như sau (xem tiếp bước 4)

NGÂN LƯỢNG.VN: HỖ TRỢ THANH TOÁN AN TOÀN
Select Language | Hỗ trợ

**THÔNG TIN NGƯỜI BÁN**

**HỘI HỘ HẤP THÀNH PHỐ HỒ CHÍ MINH**  
hoihohaptphcm@gmail.com

**THÔNG TIN ĐƠN HÀNG**

Mã hóa đơn: .....  
Số lượng: 1  
Đơn giá: 100.000 đ

**Tổng tiền thanh toán: 100.000 đ**

[Hủy thanh toán](#)

**CHỌN PHƯƠNG THỨC THANH TOÁN**

**ĐĂNG NHẬP TÀI KHOẢN NGÂN LƯỢNG.VN TRƯỚC KHI THANH TOÁN**

**1** Bạn đã có tài khoản ví NgânLượng.vn, vui lòng đăng nhập trước khi thanh toán để Quản trị Giao dịch & Xử lý Khiếu nại dễ dàng (nếu số dư ví của bạn không đủ, sau khi bạn đăng nhập, bạn có thể chọn thanh toán qua ngân hàng)

\* Địa chỉ Email:

\* Mật khẩu:

[Đăng nhập](#) [Quên mật khẩu?](#)

*Bạn chưa có tài khoản ví NgânLượng.vn, [Đăng ký miễn phí tại đây](#)*

**THẺ TÍN DỤNG & GHI NỢ QUỐC TẾ (VISA, MASTER-CARD, JCB)**

**MIỄN PHÍ**

**ONLINE BẰNG THẺ ATM, TÀI KHOẢN NGÂN HÀNG NỘI ĐỊA**

**CÓ PHÍ** (áp dụng từ 1/12/2013)

**CHUYỂN KHOẢN TẠI CÂY ATM**

Phí theo quy định của NH ([xem biểu phí](#))

**NỘP TIỀN TẠI QUẦY GIAO DỊCH NGÂN HÀNG**

**MIỄN PHÍ**

**NỘP TIỀN MẶT TẠI VĂN PHÒNG NGÂN LƯỢNG.VN**

**MIỄN PHÍ**, áp dụng tại khu vực **Hà Nội** và **TP. Hồ Chí Minh**.

Giấy phép số 2608/QĐ-NHNN của Ngân Hàng Nhà Nước Việt Nam

**Hà Nội:** Tầng 12A, Tòa nhà VTC-Online, 18 Tam Trinh, Q. Hai Bà Trưng.  
Tel: 1900-5858-99 (ext 111), Fax: 04-3632-0987. [[Bản đồ đường đi](#)]

**TP. Hồ Chí Minh:** Lầu 3, tòa nhà VTC-Online, 132 Cộng Hòa, P.4, Quận Tân Bình  
Tel: (08) 6292.0945 (ext 114), Fax: (08) 6292-0945. [[Bản đồ đường đi](#)]

Về NgânLượng.vn | Thoả thuận người dùng | Quyền riêng tư | Quy định - Chính sách | Trợ giúp | Hỏi đáp | [Facebook Site](#) | [PCI 859](#)

- Bước 4: Có nhiều hình thức thanh toán (hãy chọn hình thức phù hợp nhất) :
  - Hình thức 1: Thanh toán bằng ví điện tử của Ngân lượng (Chọn hình thức này nếu bạn đã có một ví điện tử của Ngân lượng). Đăng nhập vào ví điện tử của mình rồi sau đó thanh toán.

**ĐĂNG NHẬP TÀI KHOẢN NGÂN LƯỢNG.VN TRƯỚC KHI THANH TOÁN**

**1** Bạn đã có tài khoản ví NgânLượng.vn, vui lòng đăng nhập trước khi thanh toán để Quản trị Giao dịch & Xử lý Khiếu nại dễ dàng (nếu số dư ví của bạn không đủ, sau khi bạn đăng nhập, bạn có thể chọn thanh toán qua ngân hàng)

\* Địa chỉ Email:

\* Mật khẩu:

[Đăng nhập](#) [Quên mật khẩu?](#)

*Bạn chưa có tài khoản ví NgânLượng.vn, [Đăng ký miễn phí tại đây](#)*

- Hình thức 2: Thanh toán dùng thẻ visa, master, JCB

**THẺ TÍN DỤNG & GHI NỢ QUỐC TẾ (VISA, MASTER-CARD, JCB)**

Để thực hiện thanh toán, bạn cần nhập CHÍNH XÁC những thông tin dưới đây. Việc nhập không chính xác có thể giao dịch không thể thực hiện hoặc NgânLượng.vn cần kiểm tra trước khi hoàn tất.

Hình thức NgânLượng.vn chuyển tiền cho người bán:

TẠM GIỮ (AN TOÀN) 7 ngày  CHUYỂN NGAY

**Thông tin người thanh toán:**

\* Họ và tên:

\* Email:

\* Điện thoại di động:

\* Địa chỉ nhận hàng:

Lời nhắn tới người bán:

Phí thanh toán: **Miễn phí**

\* Mã an toàn:  8 C 7 F D

**Tiếp tục**

- Hình thức 3: Thanh toán bằng thẻ ATM, hoặc tài khoản ngân hàng trong nước. Chọn loại thẻ của bạn, sau đó điền thông tin và tiếp tục.

**NGÂN HÀNG TMCP Á CHÂU**

Hình thức NgânLượng.vn chuyển tiền cho người bán:

TẠM GIỮ (AN TOÀN) 7 ngày  CHUYỂN NGAY

**Thông tin người thanh toán:**

\* Họ và tên:

\* Email:

\* Điện thoại di động:

Địa chỉ nhận hàng:

Lời nhắn tới người bán:

Phí thanh toán: **1.760 đ + 1.1%**

\* Mã an toàn:  0 3 9 B 8


**Tiếp tục**


**Ghi chú:** Các trường có dấu (\*) là bắt buộc phải nhập



Hình thức 4: Thanh toán tại cây ATM. Đầu tiên chọn cây ATM trong những ngân hàng bên dưới

**CHUYỂN KHOẢN TẠI CÂY ATM**



  NGÂN HÀNG KHÁC... →

**NGÂN HÀNG NÔNG NGHIỆP & PHÁT TRIỂN NÔNG THÔN**

Hình thức NgânLượng.vn chuyển tiền cho người bán:

TẠM GIỮ (AN TOÀN) 7 ngày  **CHUYỂN NGAY**

**Thông tin người thanh toán:**

\* Họ và tên:

\* Email:

\* Điện thoại di động:

Địa chỉ nhận hàng:

Lời nhắn tới người bán:

Phí thanh toán: Theo quy định của NH bạn chuyển khoản

Số tài khoản NH của bạn:

\* Mã an toàn:  C3 1 7 C

**Tiếp tục** →

Hình thức 5: Ngoài ra bạn có thể chọn hình thức nộp tiền tại văn phòng của Ngân lượng hoặc tại quầy giao dịch ngân hàng. Điền thông tin đầy đủ và làm theo hướng dẫn, sau đó đi nộp tiền

### NỘP TIỀN MẶT TẠI VĂN PHÒNG NGÂN LƯỢNG.VN

**i** Bạn đến nộp tiền tại văn phòng NgânLượng.vn tại Hà Nội và TP. Hồ Chí Minh; **buổi sáng từ 8h đến 12h, buổi chiều: 13h30 đến 17h30** các ngày trong tuần (Thứ Bảy nghỉ buổi chiều), trừ ngày Lễ và Chủ nhật.

Hình thức NgânLượng.vn chuyển tiền cho người bán:

TẠM GIỮ (AN TOÀN) 7 ngày  CHUYỂN NGAY

Thông tin người thanh toán:

\* Họ và tên:

\* Email:

\* Điện thoại di động:

Địa chỉ nhận hàng:

Lời nhắn tới người bán:

\* Nơi bạn nộp tiền:  Văn phòng NgânLượng.vn Hà Nội  
 Văn phòng NgânLượng.vn TP. Hồ Chí Minh

\* Mã an toàn:  0 B 2 B 7

Tiếp tục 

Sau khi hoàn tất quá trình thanh toán bên trang Ngân lượng, nếu hình thức thanh toán là chuyển ngay vào tài khoản Hội Hồ Hấp. Bạn sẽ nhận được một email xác nhận hóa đơn đóng tiền hội phí và có thể truy cập ngay các tài liệu trên website hội.

Còn đối với các hình thức nộp tiền ở cây ATM, Thanh toán tại quầy Ngân hàng, Thanh toán tại văn phòng Ngân Lượng. Sau khi Hội nhận được tiền, tài khoản của bạn sẽ được nâng cấp.

**Trường hợp 2:** Nếu bạn đã có tài khoản thành viên trên trang web Hội hồ hấp hoặc bạn đã là Hội viên (đã đóng phí thường niên) của Hội hồ hấp và muốn đóng hội phí cho năm mới.

- Đăng nhập với “Tên đăng nhập” và “password”
- Click vào menu “Đóng tiền hội phí” ở bên phải màn hình
- Nhập thông tin đầy đủ, click “Thanh toán”
- Sau đó làm giống như Bước 3 ở trường hợp 1.